

申請年月日を記入ください。

<記入例>

令和 年 月 日

宮古島市長

住所	〒 906 - 0013 宮古島市平良字西里 1140	押印ください。
フリガナ	シマ ミヤコ	
氏名	島 宮子	印
電話番号	080 - 1234 - 5678	
メールアドレス	ts.ecotown@city.miyakojima.lg.jp	

宮古島市省エネ家電製品買換促進補助金交付申請書兼請求書

省エネ家電製品への買換えについて、補助金の交付を受けたいので、宮古島市省エネ家電製品買換促進補助金交付要綱第5条の規定により、下記のとおり必要書類を添えて申請し、請求します。

記

1 対象機器	<input checked="" type="checkbox"/> 冷蔵庫 <input type="checkbox"/> エアコン <input type="checkbox"/> テレビ <input type="checkbox"/> LED 照明 <input type="checkbox"/> LED 電球	<input type="checkbox"/> 冷蔵庫 <input checked="" type="checkbox"/> エアコン <input type="checkbox"/> テレビ <input type="checkbox"/> LED 照明 <input type="checkbox"/> LED 電球	<input type="checkbox"/> 冷蔵庫 <input type="checkbox"/> エアコン <input checked="" type="checkbox"/> テレビ <input type="checkbox"/> LED 照明 <input type="checkbox"/> LED 電球				
2 購入年月日	令和5年7月1日	令和5年7月3日	令和5年6月30日				
3 メーカー名	AQUA	ダイキン工業(株)	FUNAI				
4 型番	AQR-TZ51N (T)	F28WTES-W	FL-32H2040				
5 設置年月日	令和5年7月10日	令和5年7月9日	令和5年7月1日				
6 購入金額(税込)	197,330 円	185,460 円	29,680 円				
7 補助金 交付申請額 (6の合計金額×0.4)	120,000 円 ※ (412,470×0.4=164,980 上限額12万円のため)						
8 振込指定口座 ※申請者本人の口座に限ります。	フリガナ	シマ ミヤコ					
	口座名義人	島 宮子					
	<input type="checkbox"/> ゆうちょ銀行	<input type="checkbox"/> ゆうちょ銀行以外の振込先金融機関名					
	店番号	宮古銀行					
	通帳番号	預金種別	<input checked="" type="checkbox"/> 普通 ・ <input type="checkbox"/> 総合				
	口座番号	1	2	3	4	5	6

本申請書に次の書類を添付して□に () を入れてください。不備があると受付できません。

裏面の「事業実施調査」の記入も必須です。

- ①領収書等(日付、支払金額、金額の内訳、購入品名及び発行者が記載されているもの)の写し
- ②宮古島市省エネ家電製品買換促進補助金交付要綱第2条各号に基づく省エネ家電製品であることが確認できるもの
- ③第3条3号に規定する「より省エネ効果大きい」ことが確認できるもの
- ④購入した省エネ家電製品の製造番号が分かる資料又は写真「補助対象家電の製造番号、消費電力等情報の表示位置等について」を参照し準備ください
- ⑤冷蔵庫、エアコン及びテレビ購入の場合は、廃棄する買換え前の家電の特定家庭用機器廃棄物管理票の写し
LED照明器具の場合は、宮古島市の家庭ごみの分け方・出し方に沿った処理を行ったことが分かる写真(事業者に処分をさせた場合はそのことがわかるもの)
- ⑥LED照明器具にあつては、買換え前後の機器の配置状況等が分かる写真
- ⑦振込指定口座の通帳の写し(申請者本人に限る。)

事業実施調査

氏名 (島 宮子)

今回の補助金を活用する上で、次の項目に当てはまるものにチェックや記入をお願いします。

- あなたの年齢を教えてください。
10代 20代 30代 40代 50代 60代～
- 買換えの動機は何ですか？（複数回答可）
 省エネに取り組みたいから・関心があるから
 そろそろ買い換えようと思っていたから
 既存の家電が壊れたから
 地球温暖化防止への取組として
 電気料金の節約が期待できるから
 宮古島市が表明している 2050年ゼロカーボンシティを達成するため
 その他 ()
- 購入したお店はどんなタイプのお店ですか？
 大型店 (ヤマダデンキ・エディオン・ベスト電器) 近所の電気店
 その他 ()
- 省エネ効果を教えてください。(記入欄が足りない場合は別紙を付けてください。)

下表は「補助対象家電の製造番号、消費電力等情報の表示位置等について」を参照し記入ください

対象機器	省エネ効果					LED (1日あたり点灯時間)
	交換前		交換後			
	製造年 もしくは 購入した日	効果指標 (A)	効果指標 (B)	効果 (C) (B) - (A) = (C)		
冷蔵庫	2005年製	年間消費電力 350kWh	293kWh	-57kWh		
		年間消費電力				
		年間消費電力				
エアコン	2010年製	APF (エネルギー消費効率) 5.0	5.7	0.7		
		APF (エネルギー消費効率)				
		APF (エネルギー消費効率)				
テレビ	2010年製	年間消費電力 70kWh	53kWh	-17kWh		
		年間消費電力				
		年間消費電力				
照明		消費電力				
		消費電力				
		消費電力				
		消費電力				
		消費電力				

*電化製品の製造年及び年間消費電力は各家電に付いているラベル等を確認して、できるだけ記入してください。

補助対象家電の製造番号、消費電力等情報の表示位置等について


冷蔵庫

【表示例】

The image shows a detailed view of a refrigerator's internal door label. The label is for an AQUA Non-Freon Frost-Free Refrigerator (AQR-TZ51N(T) model). It lists various specifications such as rated voltage (100V), frequency (50/60 Hz), and power consumption (293 kWh/year). The label also includes the manufacturer's name (AQUA Co., Ltd.), a barcode, and a barcode number (8C11H8E0600BFNCL0002). Red boxes highlight the model number (AQR-TZ51N(T)形), the annual electricity consumption (年間消費電力), the manufacturing number (製造番号 (T)BFNCL0002), and the manufacturing year (2022 年製). Blue callout boxes on the right side of the image point to these specific pieces of information with the labels: 型番 (Model Number), 年間消費電力 (Annual Electricity Consumption), 製造番号 (Manufacturing Number), and 製造年 (Manufacturing Year).

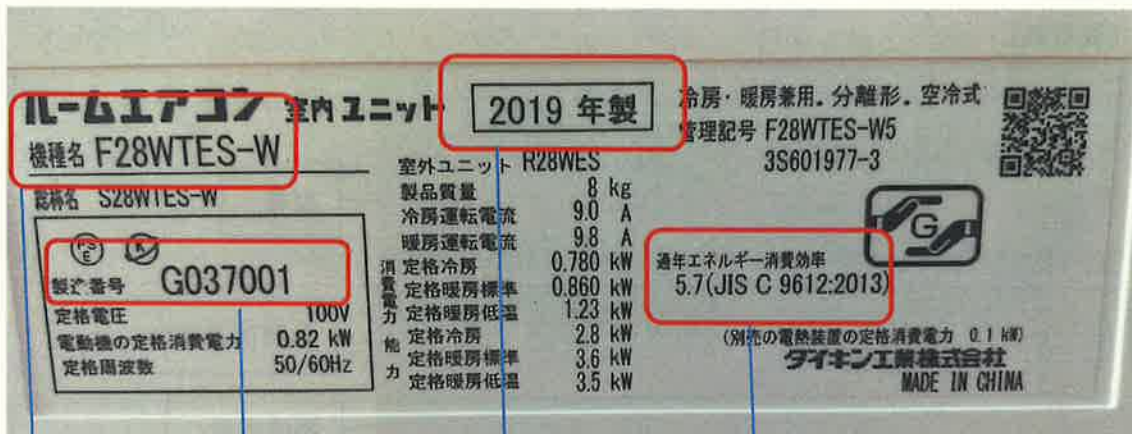
項目	内容
型番	AQR-TZ51N(T) 形
年間消費電力	293 kWh/年
製造番号	製造番号 (T)BFNCL0002
製造年	2022 年製

【表示位置】冷蔵庫ドア内側



エアコン

【表示例】



型番

製造番号

製造年

A P F 通年エネルギー消費効率

【表示位置】




テレビ

【表示例】



【表示位置】

テレビの背面



LED 照明の製造番号

ロットNo.・製造番号の確認方法について

こちらに掲載したものは一例です。異なる位置に表示されている場合がございます。

◇照明◇

【表示例】



【表示位置】

シーリングライト



カバーを外したところの本体表面に貼り付けています。

サーキュライト



本体の支柱部分に貼っています。

デスクライト




shade に貼っています。

LED 電球の製造番号

ロットNo.・製造番号の確認方法について

こちらに掲載したものは一例です。異なる位置に表示されている場合がございます。

【表示例】



【表示位置】


LED電球

カバー表面に印刷しています。



LED直管

カバー表面に印刷しています。



LED直管

型番はカバー表面に印刷しています。ロット番号は裏側です。



引用元) 株式会社ドウシシャ HP「ロット No.・製造番号の確認方法について」

URLhttps://www.doshisha.co.jp/products/pdf/lot_light.pdf