

【小学校5・6年生用】宮古島市全体

あなたの考えに最も近い番号をひとつ選んで○をつけてください

配布数	1225
回答数	1089
回答率	89%

問1 あなたは学校が楽しいですか。

	回答人数	割合
1 とても楽しい	608	57%
2 まあまあ楽しい	402	38%
3 あまり楽しくない	46	4%
4 全く楽しくない	15	1%
不明	0	0%
合計	1071	100%

問2 問1で「1」又は「2」を選んだのはどうしてですか。

	回答人数	割合
1 友達がたくさんいる	802	79%
2 勉強や運動ができる	110	11%
3 学校の行事やクラブ活動が充実している	54	5%
4 先生が自分のことをわかってくれる	8	1%
5 その他	35	3%
不明	4	0%
合計	1013	100%

問3 あなたは、同じ学年に学級がいくつあったらいいと思いますか。

	回答人数	割合
1 1学級	277	26%
2 2～3学級	657	62%
3 4学級以上	133	12%
不明	0	0%
合計	1067	100%

問4 問3で「2」又は「3」を選んだのはどうしてですか。

	回答人数	割合
1 学級替えがあり、友達がたくさんできる	490	62%
2 先生の人数が多く、自分の力を伸ばしてくれる	40	5%
3 学級同士で勉強や運動を競いあえる	109	14%
4 運動会や発表会が盛り上がる	108	14%
5 その他	40	5%
不明	4	1%
合計	791	100%

問5 あなたは小学生、または中学生になってから他の学校の子供達と一緒に遊んだことがありますか。

	回答人数	割合
1 遊んだことがある	915	86%
2 遊んだことがない	154	14%
不明	0	0%
合計	1069	100%

問6 あなたは、他の学校の子供達といっしょに勉強したり、運動したり、遊んだりしたいと思いますか。

	回答人数	割合
1 そう思う	530	50%
2 どちらでもよい	439	41%
3 そうは思わない	101	9%
不明	0	0%
合計	1070	100%

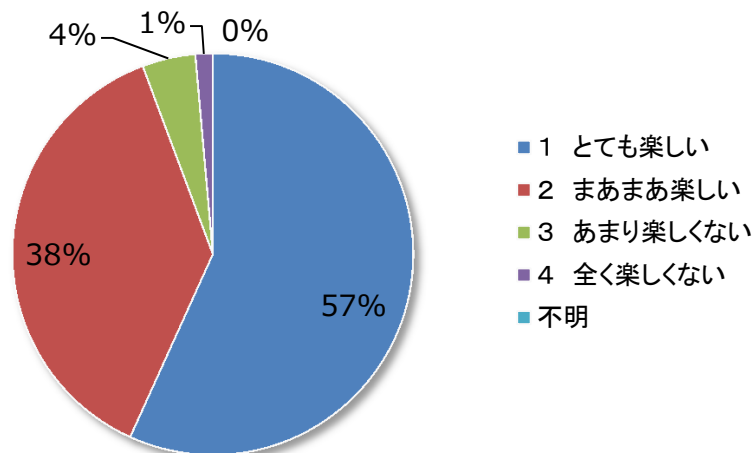
問7 あなたは、現在かよっている学校が他の地域の学校と一緒に、他の学校の児童・生徒といっしょに勉強することについてどう思いますか

	回答人数	割合
1 いいと思う	457	43%
2 どちらともいえない	422	39%
3 いいと思わない	192	18%
不明	0	0%
合計	1071	100%

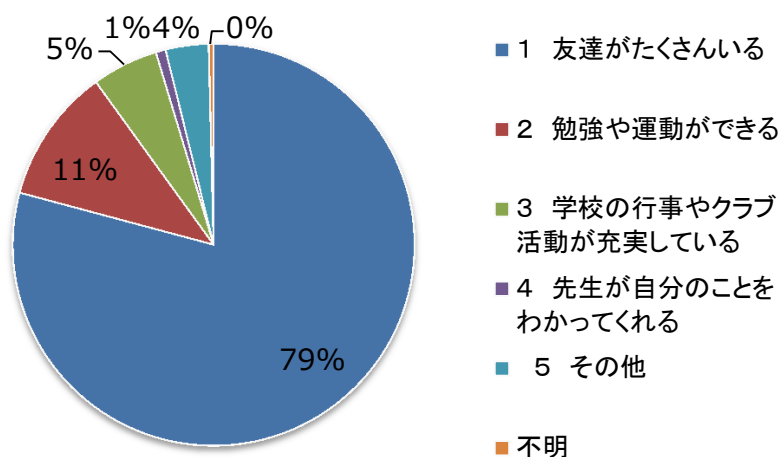
[小学校5・6年生用] 宮古島市全体
あなたの考えに最も近い番号をひとつ選んで○をつけてください

配布数	1225
回答数	1089
回答率	89%

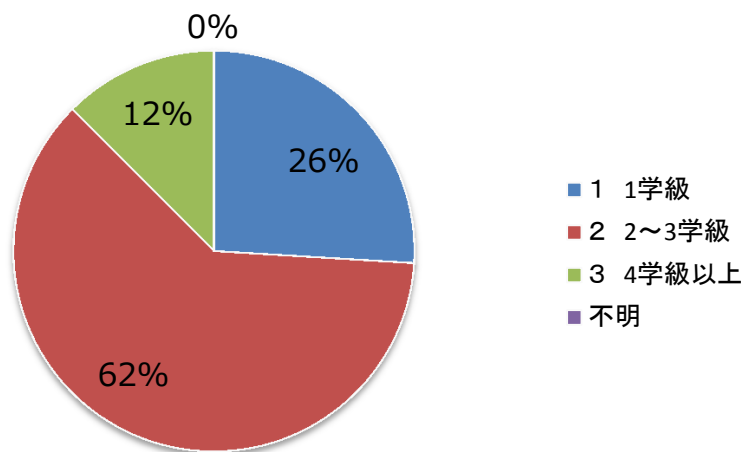
問1 あなたは学校が楽しいですか。



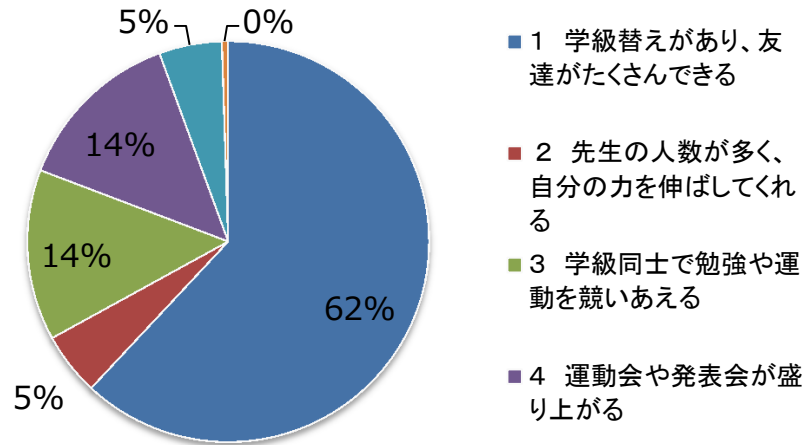
問2 問1で「1」又は「2」を選んだのはどうしてですか。



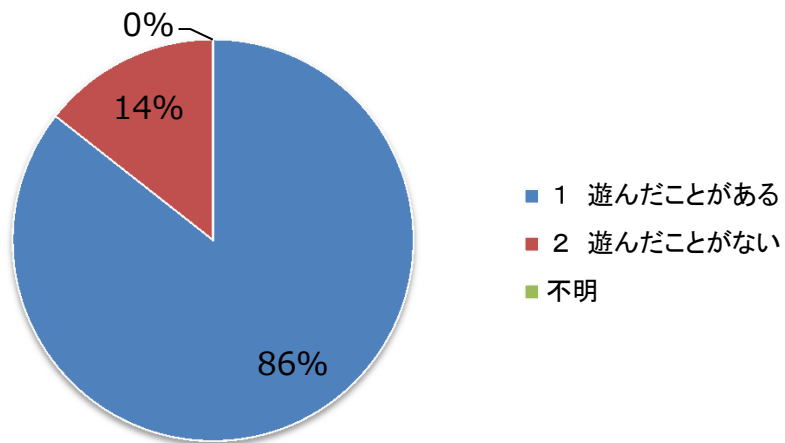
問3 あなたは、同じ学年に学級がいくつあったらいいと思いますか。



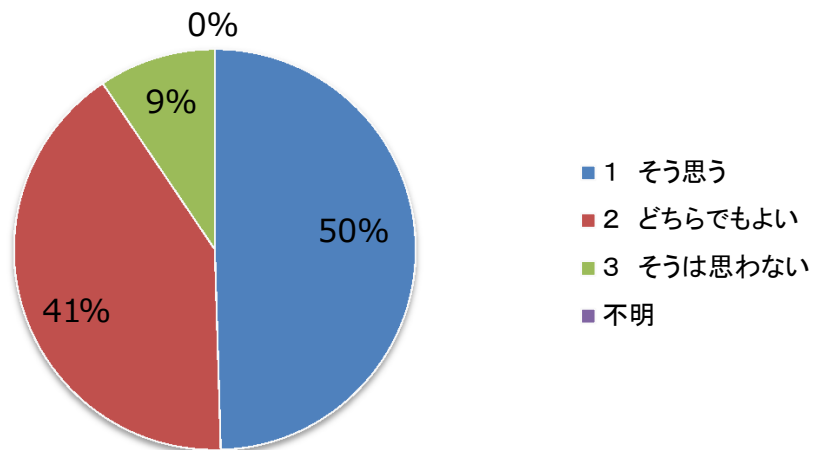
問4 問3で「2」又は「3」を選んだのはどうしてですか。



問5 あなたは小学生、または中学生になってから他の学校の子供達と一緒に遊んだことがありますか。



問6 あなたは、他の学校の子供達といっしょに勉強したり、運動したり、遊んだりしたいと思いますか。



問7 あなたは、現在かよっている学校が他の地域の学校と一緒にになり、他の学校の児童・生徒といっしょに勉強することについてどう思いますか。

