

[中学1・2・3年生用] 宮古島市全体

あなたの考えに最も近い番号をひとつ選んで○をつけてください

配布数	1862
回答数	1754
回答率	94%

問1 あなたは学校が楽しいですか。

	回答人数	割合
1 とても楽しい	657	38%
2 まあまあ楽しい	823	47%
3 あまり楽しくない	194	11%
4 全く楽しくない	62	4%
不明	6	0%
合計	1742	100%

問2 問1で「1」又は「2」を選んだのはどうしてですか。

	回答人数	割合
1 友達がたくさんいる	1099	74%
2 勉強や運動ができる	125	8%
3 学校の行事やクラブ活動が充実している	90	6%
4 先生が自分のことをわかってくれる	7	0%
5 その他	68	5%
不明	88	6%
合計	1477	100%

問3 あなたは、同じ学年に学級がいくつあったらいいと思いますか。

	回答人数	割合
1 1学級	445	26%
2 2～3学級	709	41%
3 4学級以上	579	33%
不明	8	0%
合計	1741	100%

問4 問3で「2」又は「3」を選んだのはどうしてですか。

	回答人数	割合
1 学級替えがあり、友達がたくさんできる	735	57%
2 先生の人数が多く、自分の力を伸ばしてくれる	37	3%
3 学級同士で勉強や運動を競いあえる	197	15%
4 運動会や発表会が盛り上がる	188	15%
5 その他	37	3%
不明	85	7%
合計	1279	100%

問5 あなたは小学生、または中学生になってから他の学校の子供達と一緒に遊んだことがありますか。

	回答人数	割合
1 遊んだことがある	1334	77%
2 遊んだことがない	400	23%
不明	7	0%
合計	1741	100%

問6 あなたは、他の学校の子供達といっしょに勉強したり、運動したり、遊んだりしたいと思いますか。

	回答人数	割合
1 そう思う	705	40%
2 どちらでもよい	887	51%
3 そうは思わない	146	8%
不明	7	0%
合計	1745	100%

問7 あなたは、現在かよっている学校が他の地域の学校と一緒に、他の学校の児童・生徒といっしょに勉強することについてどう思いますか。

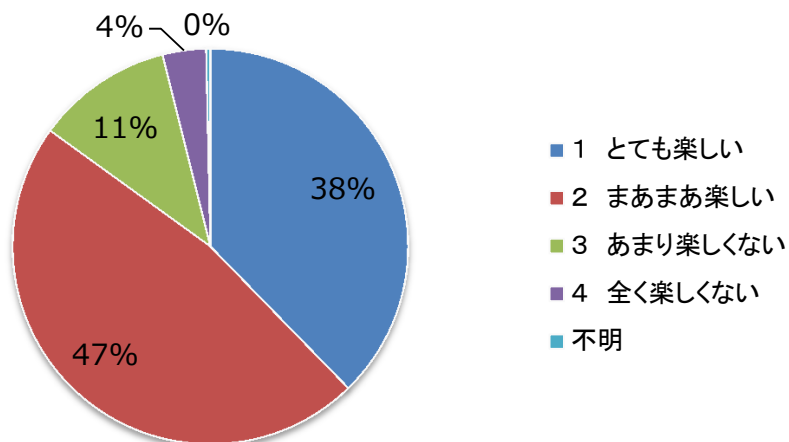
	回答人数	割合
1 いいと思う	618	35%
2 どちらともいえない	835	48%
3 いいと思わない	285	16%
不明	7	0%
合計	1745	100%

これで終わりです。有り難うございました。

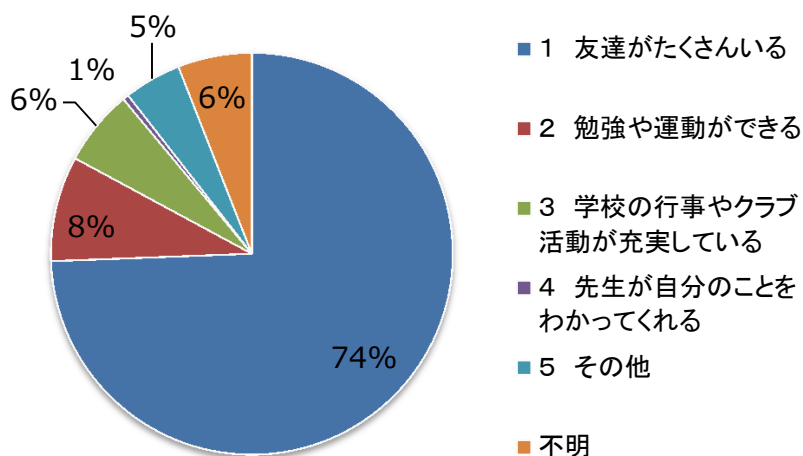
[中学1・2・3年生用] 宮古島市全体  
あなたの考えに最も近い番号をひとつ選んで○をつけてください

配布数	1862
回答数	1754
回答率	94%

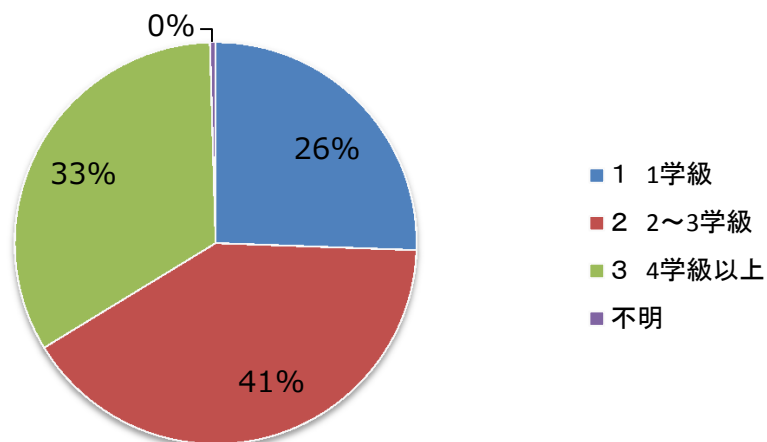
問1 あなたは学校が楽しいですか。



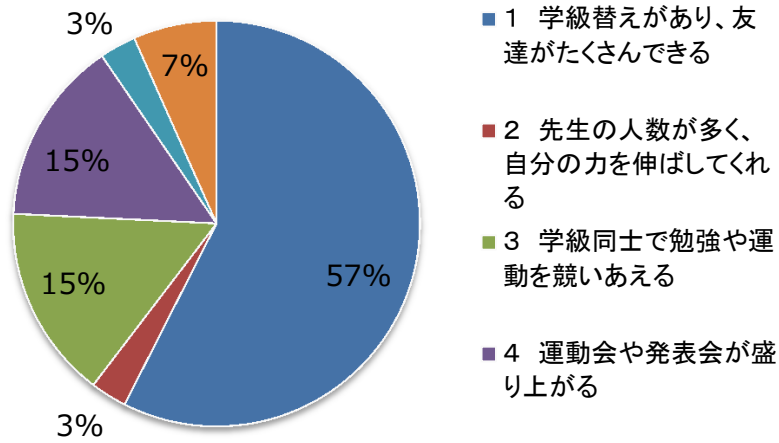
問2 問1で「1」又は「2」を選んだのはどうしてですか。



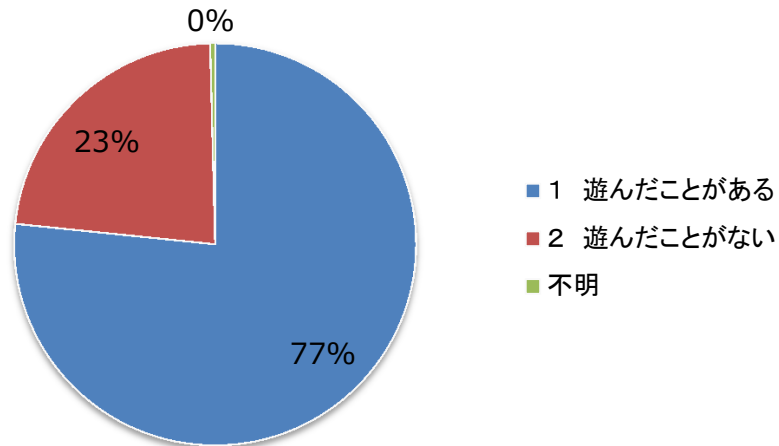
問3 あなたは、同じ学年に学級がいくつあったらいいと思いますか。



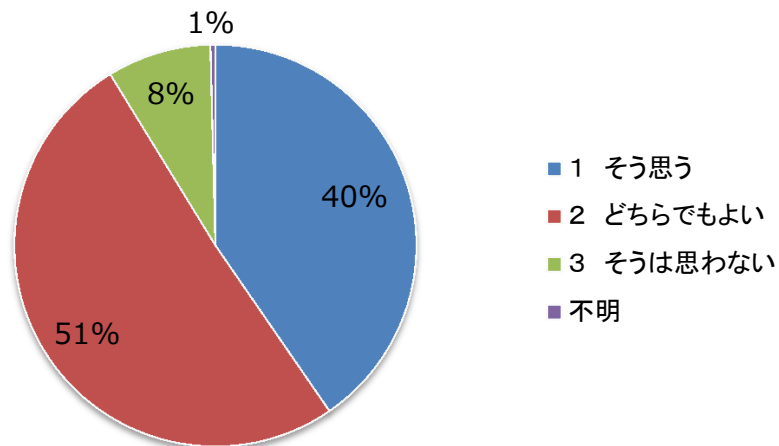
問4 問3で「2」又は「3」を選んだのはどうしてですか。



問5 あなたは小学生、または中学生になってから他の学校の子供達と一緒に遊んだことがありますか。



問6 あなたは、他の学校の子供達といっしょに勉強したり、運動したり、遊んだりしたいと思いますか。



問7 あなたは、現在かよっている学校が他の地域の学校と一緒に、他の学校の児童・生徒といっしょに勉強することについてどう思いますか

